



Tribeca Chandelier

Design by Jordi LLopis



Materiales: Estructura hierro pintado negro texturizado, pantalla alabastro.

Materials: Structure black textured epoxy iron, shade alabaster.

Led integrado **Integrated Led**
LED Seoul 4,5W 2700K 270lm CRI>80



Ref. 5800/068 No regulable **Not dimmable**

Driver incluido CC - Corriente Constante 350mA 110-240V
Driver included CC - Constant Current 350mA 110-240V

Ref. 5800/068RG Regulable mediante Triac **Dimmable by Triac**

Driver incluido CC - Corriente Constante 350mA 220-240V
Driver included CC - Constant Current 350mA 220-240V

CE IP 20

Tribeca Colección / **Collection**



Embalaje / **Packaging**

Mantenimiento : Limpiar con un paño suave. No utilizar productos amoniacales, disolventes o abrasivos.

Maintenance : Clean with a soft piece of cloth. Do not use solvent, amoniac based or abrasive products.

Acabados y versiones especiales: Para acabados/colores diferentes a los estándar, diseños especiales o formatos personalizados, contactar con ALMA Light.

Custom finishes and versions: For finishes/colors different from the standard ones, special designs or customized formats, please contact ALMA Light.

Tribeca Chandelier es una colección de grandes suspensiones combinables entre sí. Partiendo de tres diámetros (60, 90 y 120cm) de 6, 9 o 12 pantallas cada uno, cada colgante se puede instalar individualmente (con un solo aro), o formando un grupo doble (dos aros) o triple (tres)... o de más*. Estos aros pueden ser iguales, o bien de diámetros diferentes. Así mismo, las pantallas se pueden situar mirando hacia arriba o hacia abajo según lo requiera el interiorismo. Los cables de acero pueden colgar todos del florón, o bien verticalmente desde el techo, en cuyo caso el florón se sitúa de modo independiente. Así, Tribeca Chandelier es una colección que permite una infinidad de combinaciones partiendo tan solo de 3 estructuras.

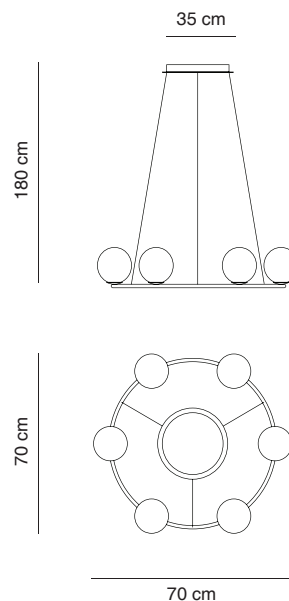
La suspensión Tribeca Chandelier de un solo aro está pensada para iluminar, por ejemplo, una mesa de comedor, mientras que las versiones múltiples son ideales para grandes atrios, huecos de escalera o espacios amplios en restaurantes o establecimientos hoteleros. El aro de tubo curvado es fino (12mm), lo cual aporta mucha ligereza visual a estas elegantes luminarias con reminiscencias Art-Déco. La estructura es de hierro pintado negro texturizado sujeto mediante cable de acero trenzado. Las pantallas son esferas de alabastro natural pulido de 12cm de diámetro. Las fuentes de luz son LED integrados 4,5W 2700K 270lm, que pueden suministrarse on-off, o bien regulables por TRIAC, o bien por DALI. El driver va siempre incluido, alojado en el interior del florón.

Nota: Las tres referencias de la colección pueden suministrarse para ser instaladas individualmente (1 referencia=1 florón) o para ser combinadas entre sí con un solo florón (2 referencias=1 florón / 3 referencias=1 florón).

Tribeca Chandelier is a collection of large pendants that can be combined with each other. On the basis of three diameters (60, 90 and 120cm) of 6, 9 or 12 shades each, every pendant can be installed individually (with a single ring), or forming a double group (two rings) or triple (three), or groups of more*. Combined rings can have the same diameter, or mix sizes. Moreover, the shades can be placed facing up or down as required by the interior design. As for the steel cables, they can all hang from the canopy or be installed vertically from the ceiling, in which case the canopy is placed independently. Thus, Tribeca Chandelier is a collection that allows an infinite number of combinations starting from only 3 structures.

The Tribeca Chandelier with just one ring is designed to illuminate, for example, a dining table, while the multiple versions are ideal for large atriums, stairwells or wide spaces in restaurants or hotels. The curved tube ring is thin (12mm), which brings a lot of visual lightness to these elegant luminaires with Art-Déco reminiscences. The structure is made of textured black painted iron fastened by a braided steel cable. The shades are polished natural alabaster spheres of 12cm diameter. The light sources are 4.5W 2700K 270lm integrated LEDs, which can be supplied on-off, or dimmable by TRIAC, or by DALI. The driver is always included, housed inside the canopy.

Note: The three references of the collection can be supplied to be installed individually (1 reference=1 canopy) or to be combined with each other with a single canopy (2 references=1 canopy / 3 references=1 canopy).



ALMAlight
Barcelona

Tribeca Chandelier

Design by Jordi LLopis

Materiales: Estructura hierro pintado negro texturizado, pantalla alabastro.

Materials: Structure black textured epoxy iron, shade alabaster.

Led integrado **Integrated Led**

LED Seoul 4,5W 2700K 270lm CRI>80



Ref. 5800/068 No regulable **Not dimmable**

Driver incluido CC - Corriente Constante 350mA 110-240V
Driver included CC - Constant Current 350mA 110-240V

Ref. 5800/068RG Regulable mediante Triac **Dimmable by Triac**

Driver incluido CC - Corriente Constante 350mA 220-240V
Driver included CC - Constant Current 350mA 220-240V

CE IP 20

Tribeca Colección / **Collection**



Embalaje / **Packaging**

Mantenimiento : Limpiar con un paño suave. No utilizar productos amoniacales, disolventes o abrasivos.

Maintenance : Clean with a soft piece of cloth. Do not use solvent, amoniac based or abrasive products.

Acabados y versiones especiales: Para acabados/colores diferentes a los estándar, diseños especiales o formatos personalizados, contactar con ALMA Light.

Custom finishes and versions: For finishes/colors different from the standard ones, special designs or customized formats, please contact ALMA Light.

Tribeca Chandelier es una colección de grandes suspensiones combinables entre sí. Partiendo de tres diámetros (60, 90 y 120cm) de 6, 9 o 12 pantallas cada uno, cada colgante se puede instalar individualmente (con un solo aro), o formando un grupo doble (dos aros) o triple (tres)... o de más*. Estos aros pueden ser iguales, o bien de diámetros diferentes. Así mismo, las pantallas se pueden situar mirando hacia arriba o hacia abajo según lo requiera el interiorismo. Los cables de acero pueden colgar todos del florón, o bien verticalmente desde el techo, en cuyo caso el florón se sitúa de modo independiente. Así, Tribeca Chandelier es una colección que permite una infinidad de combinaciones partiendo tan solo de 3 estructuras.

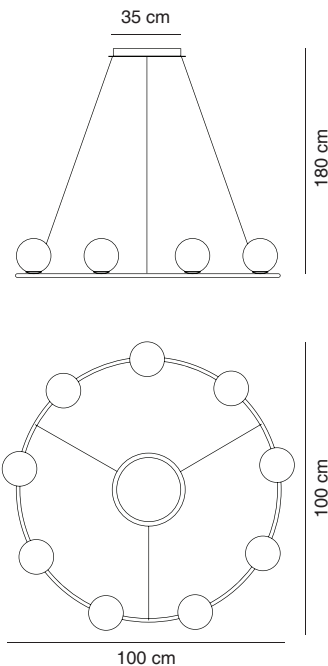
La suspensión Tribeca Chandelier de un solo aro está pensada para iluminar, por ejemplo, una mesa de comedor, mientras que las versiones múltiples son ideales para grandes atrios, huecos de escalera o espacios amplios en restaurantes o establecimientos hoteleros. El aro de tubo curvado es fino (12mm), lo cual aporta mucha ligereza visual a estas elegantes luminarias con reminiscencias Art-Déco. La estructura es de hierro pintado negro texturizado sujeto mediante cable de acero trenzado. Las pantallas son esferas de alabastro natural pulido de 12cm de diámetro. Las fuentes de luz son LED integrados 4,5W 2700K 270lm, que pueden suministrarse on-off, o bien regulables por TRIAC, o bien por DALI. El driver va siempre incluido, alojado en el interior del florón.

Nota: Las tres referencias de la colección pueden suministrarse para ser instaladas individualmente (1 referencia=1 florón) o para ser combinadas entre sí con un solo florón (2 referencias=1 florón / 3 referencias=1 florón).

Tribeca Chandelier is a collection of large pendants that can be combined with each other. On the basis of three diameters (60, 90 and 120cm) of 6, 9 or 12 shades each, every pendant can be installed individually (with a single ring), or forming a double group (two rings) or triple (three), or groups of more*. Combined rings can have the same diameter, or mix sizes. Moreover, the shades can be placed facing up or down as required by the interior design. As for the steel cables, they can all hang from the canopy or be installed vertically from the ceiling, in which case the canopy is placed independently. Thus, Tribeca Chandelier is a collection that allows an infinite number of combinations starting from only 3 structures.

The Tribeca Chandelier with just one ring is designed to illuminate, for example, a dining table, while the multiple versions are ideal for large atriums, stairwells or wide spaces in restaurants or hotels. The curved tube ring is thin (12mm), which brings a lot of visual lightness to these elegant luminaires with Art-Déco reminiscences. The structure is made of textured black painted iron fastened by a braided steel cable. The shades are polished natural alabaster spheres of 12cm diameter. The light sources are 4.5W 2700K 270lm integrated LEDs, which can be supplied on-off, or dimmable by TRIAC, or by DALI. The driver is always included, housed inside the canopy.

Note: The three references of the collection can be supplied to be installed individually (1 reference=1 canopy) or to be combined with each other with a single canopy (2 references=1 canopy / 3 references=1 canopy).



ALMA light
Barcelona

Tribeca Chandelier

Design by Jordi LLopis

Materiales: Estructura hierro pintado negro texturizado, pantalla alabastro.

Materials: Structure black textured epoxy iron, shade alabaster.

Led integrado **Integrated Led**

LED Seoul 4,5W 2700K 270lm CRI>80



2019/2015

Ref. 5800/068 No regulable **Not dimmable**

Driver incluido CC - Corriente Constante 350mA 110-240V

Driver included CC - Constant Current 350mA 110-240V

Ref. 5800/068RG Regulable mediante Triac **Dimmable by Triac**

Driver incluido CC - Corriente Constante 350mA 220-240V

Driver included CC - Constant Current 350mA 220-240V

CE IP 20

Tribeca Colección / **Collection**



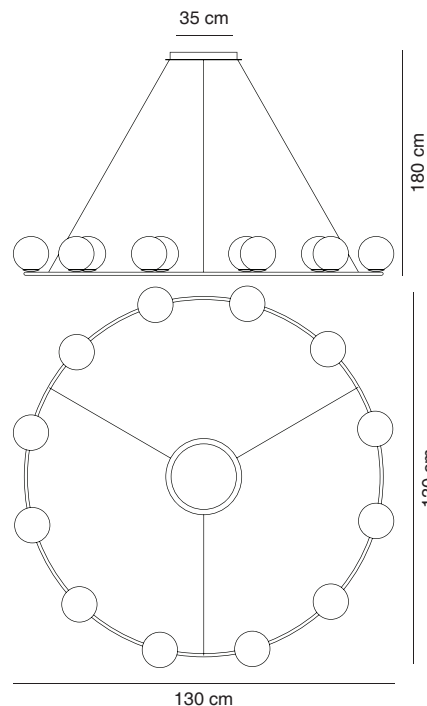
Embalaje / **Packaging**

Mantenimiento : Limpiar con un paño suave. No utilizar productos amoniacales, disolventes o abrasivos.

Maintenance : Clean with a soft piece of cloth. Do not use solvent, amoniac based or abrasive products.

Acabados y versiones especiales: Para acabados/colores diferentes a los estándar, diseños especiales o formatos personalizados, contactar con ALMA Light.

Custom finishes and versions: For finishes/colors different from the standard ones, special designs or customized formats, please contact ALMA Light.



Tribeca Chandelier es una colección de grandes suspensiones combinables entre sí. Partiendo de tres diámetros (60, 90 y 120cm) de 6, 9 o 12 pantallas cada uno, cada colgante se puede instalar individualmente (con un solo aro), o formando un grupo doble (dos aros) o triple (tres)... o de más*. Estos aros pueden ser iguales, o bien de diámetros diferentes. Así mismo, las pantallas se pueden situar mirando hacia arriba o hacia abajo según lo requiera el interiorismo. Los cables de acero pueden colgar todos del florón, o bien verticalmente desde el techo, en cuyo caso el florón se sitúa de modo independiente. Así, Tribeca Chandelier es una colección que permite una infinidad de combinaciones partiendo tan solo de 3 estructuras.

La suspensión Tribeca Chandelier de un solo aro está pensada para iluminar, por ejemplo, una mesa de comedor, mientras que las versiones múltiples son ideales para grandes atrios, huecos de escalera o espacios amplios en restaurantes o establecimientos hoteleros. El aro de tubo curvado es fino (12mm), lo cual aporta mucha ligereza visual a estas elegantes luminarias con reminiscencias Art-Déco. La estructura es de hierro pintado negro texturizado sujeto mediante cable de acero trenzado. Las pantallas son esferas de alabastro natural pulido de 12cm de diámetro. Las fuentes de luz son LED integrados 4,5W 2700K 270lm, que pueden suministrarse on-off, o bien regulables por TRIAC, o bien por DALI. El driver va siempre incluido, alojado en el interior del florón.

Nota: Las tres referencias de la colección pueden suministrarse para ser instaladas individualmente (1 referencia=1 florón) o para ser combinadas entre sí con un solo florón (2 referencias=1 florón / 3 referencias=1 florón).

Tribeca Chandelier is a collection of large pendants that can be combined with each other. On the basis of three diameters (60, 90 and 120cm) of 6, 9 or 12 shades each, every pendant can be installed individually (with a single ring), or forming a double group (two rings) or triple (three), or groups of more*. Combined rings can have the same diameter, or mix sizes. Moreover, the shades can be placed facing up or down as required by the interior design. As for the steel cables, they can all hang from the canopy or be installed vertically from the ceiling, in which case the canopy is placed independently. Thus, Tribeca Chandelier is a collection that allows an infinite number of combinations starting from only 3 structures.

The Tribeca Chandelier with just one ring is designed to illuminate, for example, a dining table, while the multiple versions are ideal for large atriums, stairwells or wide spaces in restaurants or hotels. The curved tube ring is thin (12mm), which brings a lot of visual lightness to these elegant luminaires with Art-Déco reminiscences. The structure is made of textured black painted iron fastened by a braided steel cable. The shades are polished natural alabaster spheres of 12cm diameter. The light sources are 4.5W 2700K 270lm integrated LEDs, which can be supplied on-off, or dimmable by TRIAC, or by DALI. The driver is always included, housed inside the canopy.

Note: The three references of the collection can be supplied to be installed individually (1 reference=1 canopy) or to be combined with each other with a single canopy (2 references=1 canopy / 3 references=1 canopy).

ALMA light
Barcelona